

MEINE-SICHERHEITSTÜR.DE

TOP10

HAUSTÜREN AUS ALUMINIUM

RC2
Geprüfte &
zertifizierte
Sicherheit
DIN EN 1627

**Geld vom
Staat
geschenkt**
KfW-förderfähig

**Top Wärme-
dämmung**
BFD A+++
UD-Wert 0,67

**MADE IN
GERMANY**
geprüfte
Qualität

**Alles
inklusive**
Top-Ausstattung

AKTIONSZEITRAUM BIS ZUM 31.12.2020

TAG DES EINBRUCHSCHUTZES

Am 25. Oktober 2020 | EINE STUNDE MEHR
FÜR MEHR SICHERHEIT

WWW.K-EINBRUCH.DE



BEIDSEITIG FLÜGELÜBERDECKEND

EINBRUCHSCHUTZ

Die abgebildeten Haustüren und Seitenteile sind auf Einbruchhemmung nach DIN EN 1627 - RC 2 geprüft. Die Polizei rät zu Einbruchschutz durch RC 2 Türen. Diese Prüfung bestätigt, dass es in der Gesamtkonstruktion bei Türflügel, Türfüllung, Glas, Türrahmen, Schloss und Beschlag keine Schwachpunkte gibt. Alle Haustüren und Seitenteile verfügen auf der Außenseite über eine hochwertige 10 mm starke P4A Verbund-Sicherheitsverglasung.

INKLUSIVE:



Außenansicht



Innenansicht



Beidseitig flügelüberdeckende Füllung, 92 mm Gesamtstärke UD-Wert = 0,67 W/m²K (Berechnungsbasis DIN EN ISO 10077-1, Tür 1200 x 2250 mm mit komplett geschlossener Türfüllung, ohne Glas)



Außenansicht

beidseitig flügelüberdeckend



Innenansicht

beidseitig flügelüberdeckend mit Rollentürbändern

TOP-AUSSTATTUNG



Edelstahl-Stoßgriff

Länge: 800, 1000 oder 1200 mm auf geraden Stützen

EINBRUCHHEMMENDE SICHERHEITS-VERRIEGELUNG

5-fach Verriegelung AUTO-SAFE

Beim Schließen der Tür fährt automatisch eine spezielle Kombination aus stabilen Fallenbolzen und Schwenkriegel aus und bewirken eine Mehrfachverriegelung der Tür.

Geöffnet wird von außen über den Zylinderschlüssel und von innen durch Betätigung des Drückers.

alternativ 3-fach Verriegelung mit E-Öffner

Innendrücker

auf Langschild silberfarbig

Kernziehschutz

Sicherheitsrosette aus Edelstahl flächenbündig eingelassen, inklusive PZ nach DIN 1303 und DIN 18252 Schlagpickingschutz Not- und Gefahrenfunktion und 5 Schlüssel

filigrane, formschöne 3-teilige Rollentürbänder 3 Stück / Tür, silberfarbig

Bandseitensicherung



Türflügel



Türrahmen

TOP-SICHERHEITSVERGLASUNG

3-FACH-WÄRMESCHUTZ-VERGLASUNG

Außen:

P4A Verbund-Sicherheitsglas 10 mm

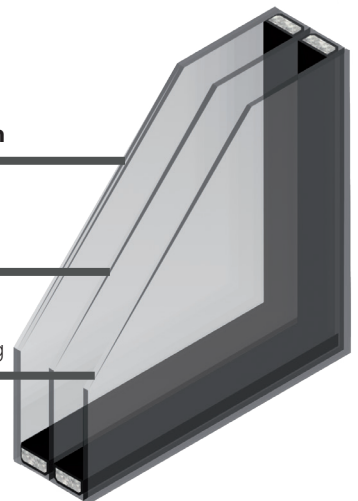
Mitte:

Float/ Mattierung

Innen:

Float mit Wärmeschutzbeschichtung




Thermisch optimierter Randverbund (warme Kante)



ACHTUNG!

Bei einer Einbauhöhe des Elementes oberhalb 700 m ü. NN ist ein vom Standard abweichender Glasaufbau, bestehend aus P4A /ESG/ESG, notwendig. Den Aufpreis erfahren Sie von Ihrem Fachhändler.

TOP-TRENDFARBEN

	RAL 9016 Verkehrsweiß		RAL 9007 Graualuminium matt
	Feinstruktur ca. RAL 3004 Purple FS		Feinstruktur ca. RAL 7012 Basaltgrau FS
	Feinstruktur ca. RAL 7016 Nightgrey FS		Feinstruktur ca. RAL 9005 Deep Black FS
	Feinstruktur ca. RAL 9016 Snow FS		
	Metallic-Feinstruktur White Aluminium FSM		Metallic-Feinstruktur DB 703 FSM
	Metallic-Feinstruktur Sparkling Iron FSM		Metallic-Feinstruktur Dark FSM

MODELLÜBERSICHT

Allgemeine Informationen

- Maximalmaß: 1.200 x 2.250 mm
- Türen in allen abgebildeten 10 Trendfarben, einfarbig innen und außen zum **gleichen Preis** (2-farbig = außen: 10 Trendfarben; innen: RAL 9016 weiß oder Feinstruktur ca. RAL 9016; **Aufpreis**)
- Türfüllungen und Seitenteile sind mit einer 3-fach Verglasung („warme Kante“) ausgestattet:

Aufpreis 2-farbig:
229,- €*



Die Originalabbildungen hier im Flyer entsprechen einer Türgröße von 1000 x 2000 mm. Die Lichtauschnitte bleiben in der Höhe immer gleich und werden nicht individuell angepasst. Entsprechend wird bei abweichendem Höhenmaß der obere oder untere verbleibende Füllungsrand kleiner bzw. größer.

JEDE TÜR: 2.799,- €*
Ohne Aufmaß, ohne Montage!



MS 01 Ud-Wert: 0,85
Farbe: Dark FSM



MS 02 Ud-Wert: 0,81
Farbe: White Aluminium FSM



MS 03 Ud-Wert: 0,84
Farbe: Sparkling Iron FSM



MS 04 Ud-Wert: 0,80
Farbe: ca. RAL 3004 Purple FS



MS 05 Ud-Wert: 0,86
Farbe: White Aluminium FSM



MS 06 Ud-Wert: 0,68
Farbe: White Aluminium FSM



MS 07 Ud-Wert: 0,83
Farbe: ca. RAL 3004 Purple FS



MS 08 Ud-Wert: 0,88
Farbe: Dark FSM



MS 09 Ud-Wert: 0,68
Farbe: Sparkling Iron FSM



MS 10 Ud-Wert: 0,68
Farbe: ca. RAL 3004 Purple FS



SEITENTEILE

Aufpreis 2-farbig:
169,- €*

Haustüren mit Seitenteil sehen nicht nur interessant aus, sondern erhöhen auch den Wohnkomfort, da deutlich mehr Tageslicht in das Rauminnere gelangt, was den Empfangsbereich Ihres Hauses vorteilhaft hell und freundlich erscheinen lässt. Ganz gleich ob Sie sich für ein Seitenteil links, rechts oder sogar beidseitig entscheiden.

3-FACH-WÄRMESCHUTZ-VERGLASUNG:

Außen: P4A / WSG

Mitte: Float / Mattierung

Innen: Float mit Wärmeschutzbeschichtung



Seitenteil S
Maße bis 400 x 2250 mm



Seitenteil M
Maße bis 600 x 2250 mm



Seitenteil L
Maße bis 800 x 2250 mm



Seitenteil XL
Maße bis 1000 x 2250 mm

* Preise inkl. der gesetzlichen MwSt.



UPGRADE VERRIEGELUNG „AUTO-TRONIC“

499,- €*

Die AUTO-TRONIC verriegelt mechanisch und entriegelt motorisch. Die **E-Öffner-Lösung inkl. Trafo/Schaltnetzteil ist bereits in der Tür verbaut.** Von innen erfolgt das Öffnen der verriegelten Tür wie gewohnt mit dem Türdrücker, von außen optional mit dem Fingerscan ENTRAsys FD.

UPGRADE Fingerscan »ENTRAsys FD«

Allgemeine Informationen

- einfache Zugangsverwaltung (Einlernen / Löschen)
- nicht manipulierbares System: nur „lebende“ Finger bekommen Zutritt
- Speicherung von ca. 50-80 Fingerabdrücken
- gezieltes Löschen einzelner Fingerabdrücke ohne Anwesenheit des betreffenden Nutzers möglich
- Nur in Kombination mit der **AUTO-TRONIC** möglich

299,- €*



Ihr Fachhandelspartner: